

In conformitate cu prevederile Legii nr.31/1990 modificata privind societatile comerciale, Regulamentului nr. 1/2006 al Comisiei Nationale a Valorilor Mobiliare si a Ordinului Ministrului Finantelor nr. 1752/2005, in calitate de administratori ai societatii comerciale GALFINBAND S.A., am procedat la emiterea prezentului RAPORT, pentru exercitiul financiar 2008.

Sediul social al S.C. GALFINBAND S.A. Galati se afla in Galati, Soseaua Smardan nr. 2bis, tel./fax 0236833101/0236833120, societatea constituindu-se in anul 1991, prin separarea activitatii de microproductie din cadrul institutului de proiectare si cercetare ICPPAM.  
Numarul de inmatriculare la Registrul Comertului este J17/49/1991.

Capitalul social al societatii este de 903.775 lei, subscris integral si varsat, reprezentand contravaloarea a 903.775 actiuni nominative cu valoarea nominala de 0,1 lei, actiuni ce se tranzactioneaza pe platforma RGBS a Bursei de Valori Bucuresti.

La momentul actual, societatea nu are sucursale sau filiale.

### 1. Analiza activitatii societatii comerciale GALFINBAND S.A.

#### *Dezvoltarea si performanta, pozitia financiara, riscuri si incertitudini*

In anul 2009, activitatea societatii s-a desfasurat pe aceleasi amplasamente ca si in anul 2008 respectiv:

- Sectia nr. 1 "Benzi laminate la rece, neacoperite sau acoperite" – cladiri in folosinta pe baza de contract de inchiriere cu valabilitate pana in anul 2025
- Sectia nr. 2 "Benzi de legat din otel protejate anticoroziv si tuburi umplute cu feroaliaje" – cladiri proprietatea GALFINBAND.
- Sectia nr. 3 "Procesare metal si profile zincate" – cladiri proprietatea GALFINBAND

Terenurile aferente cladirilor Sectia nr. 1 si Sectia nr. 2, in suprafata de aproximativ 9.600 mp., sunt in folosinta GALFINBAND pe baza de contract de inchiriere.

Actiunile aferente Sectiei nr. 3 incluzand un teren in suprafata de 18.468,09 mp se afla in proprietatea GALFINBAND.

In anul 2009, principalele directii de actiune in politica societatii, au vizat:

- *limitarea efectelor crizei economice si financiare*
- *continuarea eforturilor pentru cresterea competitivitatii produselor GALFINBAND*
- *respectarea obligatiilor fata de bugetul consolidat al statului, banci finantatoare, furnizori si salariati proprii*

Limitarea efectelor crizei economice si financiare a constituit principala preocupare a conducerii societatii in anul 2009, masurile implementate vizand:

- *atragerea unui volum de comenzi care sa asigure, cel putin, utilizarea in conditii de minima eficienta a capacitatilor de productie ale firmei*

Volumul comenzilor a inregistrat, in anul 2009, evolutii diferite pe principale grupe de produse din gama sortimentala a firmei.

In pofida restrangerii drastice a cererii de produse metalurgice pe piata interna si internationala, pentru produsele cu grad ridicat de prelucrare (benzi inguste si subtiri laminate la rece acoperite si neacoperite), urmare atragerii unor noi clienti, s-a inregistrat o crestere a productiei fizice cu 13,1% comparativ cu anul 2008, firma consolidandu-si semnificativ pozitia de important producator pentru aceasta categorie de produse.

Pentru produsele destinate unor domenii grav afectate de criza economica respectiv constructiilor (profile zincate), metalurgiei (tuburi umplute pentru tratarea otelului in oale, benzi metalice pentru ambalare), si in conditiile unui volum foarte redus al cererii, productia firmei a inregistrat un declin, in pofida unor campanii



de marketing foarte active. O alta cauza a recucerii productiei pentru aceasta categorie de produse o reprezinta si limitarea la minimum a stocurilor, in conditiile unei reticente sporite a bancilor de finantare a achizitiilor de materii prime, fapt ce a redus considerabil capacitatea firmei de a onora comenzile spot.

Firma a actionat cu maxima prudenta in atragerea si acceptarea comenzilor, principala conditie fiind asigurarea incasarii contravalorii produselor livrate.

Astfel nu au fost oferite termene de plata mai lungi pentru potentialii clienti cu care firma nu a avut anterior relatii comerciale si care nu indeplinesc cateva criterii stricte, consecinta fiind pierderea unor potentiale comenzi.

In aceste conditii, gradul de realizare al cifrei de afaceri realizata din productia metalurgica fata de cea planificata prin Bugetul de Venituri si Cheltuieli pentru anul 2009 revizuit de Adunarea Generala Ordinara a Actionarilor din 17 August 2009, este de 98,40%.

In domeniul automatizarilor industriale, apreciem ca in anul 2009, firma a obtinut rezultate notabile, in conditiile in care in domeniul metalurgic in care firma a realizat, cu preponderanta, in anii anteriori lucrari de automatizare, contractele de modernizare in cherulare si investitiile noi au fost amanate.

Prin castigarea unor licitatii, contractarea si finalizarea unor lucrari importante in alte sectoare de activitate (petrochimic, energetic, materiale de constructii, etc.) in conditiile unei concurente acerbe, divizia de automatizari industriale a contribuit semnificativ la limitarea efectelor crizei pentru activitatea firmei.

Amanarea realizarii, de catre unii clienti pentru anul 2010, a unor lucrari contractate in anul 2009 a influentat gradul de realizare raportat la prevederile Bugetului de Venituri si Cheltuieli aprobat a cifrei de afaceri din productia de sisteme de automatizare, acesta fiind de 71,89%

#### ➤ *cresterea exporturilor*

Rezultatul masurilor implementate si al eforturilor firmei s-au concretizat, sub aspect cantitativ, in mentinerea volumului exporturilor la un nivel foarte apropiat de cel realizat in anul 2008, in conditiile in care portofoliul de clienti externi si gama sortimentala s-au modificat semnificativ.

In anul 2009 au crescut considerabil exporturile de benzi din otel inguste si subtiri, fapt ce a atenuat aproape integral scaderea cantitatilor exportate de tuburi umplute, datorata restrangerii productiei producatorilor de oteluri si concurenteii si politicilor adoptate de producatorii chinezi

Productia fizica exportata in anul 2009 este la un nivel aproximativ egal cu cea realizata in anul 2008, scaderea fiind de 4,37% iar sub aspect valoric scaderea este de 15,91% tinand seama de evolutia preturilor pe piata internationala si modificarile de sortimentatie.

#### ➤ *reducerea cheltuielilor cu salariile*

In concordanta cu reducerea productiei fizice, masurile implementate au vizat reducerea cheltuielilor cu salariile prin:

- diminuarea numarului de personal, numarul mediu scazand de la 127 in anul 2008 la 108 in anul 2009, fiind vizati, in primul rand, salariatii care dispun si de alte surse de venit (pensionari, contracte part-time) in conditiile acoperirii satisfacatoare a necesitatilor de personal pentru continuarea activitatilor societatii,
- reducerea programului lunar de lucru cu acordul salariatilor (personalul T.E.S.A. si cel aferent Diviziei de Automatizari Industriale)
- reducerea, din proprie initiativa, a indemnizatiei cuvenite directorului general in baza contractului de mandat

Masurile adoptate au avut in vedere acoperirea necesarului de personal in sectoarele de productie cu un grad de incarcare corespunzator si respectarea obligatiilor stabilite prin contractele cofinantate nerambursabil de la bugetul de stat pentru realizarea unor importante lucrari de cercetare in cadrul programelor nationale de cercetare stiintifica respectiv mentinerea colectivelor de specialisti din domeniul automatizarilor industriale si metalurgic.

Cheltuielile cu salariile realizate in anul 2009 au scazut 18,33% fata de anul 2008, realizandu-se o economie fata de prevederile Bugetului de Venituri si Cheltuieli revizuit de A.G.O.A. fiind de 4,67%



➤ *reducerea cheltuielilor cu prestatiile tertilor*

Incepand cu trim. IV 2008, au fost demarate actiuni de renegociere a tuturor contractelor avand ca obiect prestatiile ale tertilor, tinand seama de contextul pietei.

Volumul cheltuielilor cu prestatiile tertilor a scazut semnificativ, in pofida faptului ca in cea mai mare parte acestea sunt fixe indiferent de volumul veniturilor realizate.

Reducerea cheltuielilor cu prestatiile tertilor in anul 2009 comparativ cu anul 2008 este de 29,05%

➤ *reducerea costurilor cu materia prima*

Tinand seama de situatia pietei materiilor prime, firma a urmarit cu prioritate valorificarea oportunitatilor de stocuri de materie prima si derularea unor importuri in conditii avantajoase.

Astfel, necesarul de materie prima a fost acoperit intr-o pondere apreciabila, raportat la volumul productiei fizice realizate, prin achizitionarea de stocuri de materie prima si derularea de importuri la preturi avantajoase inferioare celor practicate pe piata interna.

Volumul achizitiilor de stocuri si derularea de importuri a fost limitat de disponibilitatile financiare existente si de intarzierile mari in acordarea unor credite de catre banci, firma fiind nevoita sa achizitioneze, pentru onorarea comenzilor, si materii prime la preturi de piata interna, cu plata la termen.

Cresterea competitivitatii produselor GALFINBAND a constituit o alta preocupare prioritara in anul 2009.

Evolutia cererii de piata in anul 2009 a confirmat, in conditii de criza economica potentialul pentru produsele cu grad ridicat de prelucrare (benzi din otel subtiri si inguste acoperite si neacoperite metalic) care sa corespunda la cele mai inalte cerinte calitative.

Intrucat vor avea efecte directe asupra productivitatii si calitatii benzilor inguste si subtiri acoperite si neacoperite metalic, au fost continuate lucrarile la cele doua proiecte cofinantate partial de la bugetul de stat prin intermediul A.M.C.S.I.T, cu componenta de transfer tehnologic si avand termene finale de realizare in anul 2011:

- Sistem informatic si de automatizare pentru managementul si conducerea procesului de fabricatie a benzilor laminate la rece
- Tehnologii avansate si ecologice de realizare a materialelor de protectie pentru imbunatatire rezistentei la coroziune

In vederea cresterii productivitatii si extinderii gamei sortimentale de accesorii metalice, si care sa completeze pachetele de produse oferite de GALFINBAND S.A., a fost fundamentat proiectul cu titlul « Amenajare si dotare unitate de productie a accesoriilor metalice prin matritare ».

Dupa verificare, Directia pentru gestionarea fondurilor comunitare pentru IMM din cadrul M.I.M.M.C.M.A. a stabilit ca proiectul este eligibil pentru cofinantare partiala nerambursabila din FEDR in cadrul sprijinului financiar de pana la 1.075.000 lei, comunicarea oficiala fiind transmisa prin Adresa nr. 2m /ATF /333.

Proiectele de cercetare contractate au fost prevazute in programul de dezvoltare aprobat de catre A.G.O.A. pentru anul 2009 si au obiect dezvoltarea de noi tehnologii si produse, incluzand si componenta de transfer tehnologic in cadrul firmei GALFINBAND. Intensificarea activitatilor de cercetare-dezvoltare, atragerea de finantari nerambursabile si alocarea unui buget propriu de cheltuieli semnificativ pentru cofinantarea activitatilor de cercetare si implementare tehnologii noi si modernizare a liniilor tehnologice, constituie o oportunitate deosebita in conjunctura economica actuala, a constituit si constituie o componenta de baza a planului de masuri anticriza al societatii

Pe parcursul anului 2009, societatea si-a asigurat resursele financiare necesare activitatii de productie si investitii, in conditiile in care:

- plafonul de creditare aprobat de Adunarea Generala Ordinara a Actionarilor GALFINBAND S.A. de 4.200.000 Euro nu a fost atins. Volumul total al creditelor contractate la 31.12.2009 a fost de aproximativ 2.635.961 Euro, calculat la cursul valutar de inchidere an de 4.2282 lei/euro, din care volumul de credite neutilizat la aceeași data fiind de 15.982 euro.

Valoarea maxima totala a expunerii prin contracte de credit pe parcursul anului 2009 a fost inregistrata in luna Septembrie, respectiv de 2.729.320 euro, calculata la cursul valutar de 4.1981 lei/euro valabil pentru 30 Septembrie 2009.

- au fost achitate la termenele scadente, toate ratele la creditele contractate si dobanzile aferente.



- au fost achitate toate obligatiile la bugetul consolidat al statului, intarzierile fiind accidentale si pe perioade scurte;
  - au fost achitate la timp drepturile salariale
  - au fost achitate datoriile catre furnizori, cu nesemnificative volume de intarzieri de natura accidentala si fara consecinte de natura litigioasa
- Cele mai relevante masuri de gestionare a resurselor financiare ale societatii cu efect semnificativ in reducerea cheltuielilor financiare au fost:
- reducerea stocurilor, mentinerea acestora la un nivel minim optim
  - atragere de credite furnizori

Controlul fiscal desfasurat in perioada 05 - 19 Noiembrie 2009 de catre reprezentantii Directiei Generale al Finantelor Publice Galati atesta respectarea de catre firma GALFINBAND S.A. a obligatiilor legale privind tinerea evidentei contabile, calculul impozitelor, taxelor si contributiilor la bugetul consolidat al statului, singura diferenta rezultata fiind de 426 lei si majorarile aferente, la impozitul pe profit urmare unei interpretari a prevederilor legislative.

Integritatea patrimoniului societatii nu a fost afectata, nefiind constatate lipsuri urmare inventarierii anuale a patrimoniului realizata de catre o comisie de inventariere externa.

Firma de audit intern, Deloitte Audit S.R.L. a constatat ca nivelul controalelor interne in cadrul firmei GALFINBAND S.A. Galati privind activitatile de vanzari, achizitii, trezorerie, gestiunea stocurilor si raportare financiara este adecvat.

#### **Evaluarea nivelului tehnic al societatii**

Pe parcursul anului 2009, societatea si-a mentinut structura sortimentala a procesarii de produse metalurgice care a inclus :

- benzi din otel inguste si subtiri laminate la rece neacoperite
- benzi din otel inguste si subtiri acoperite metalic cu aliaj LP20, Staniu, Zinc
- benzi din otel inguste protejate anticoroziv
- tuburi umplute cu feroaliaje destinate tratamentului otelului in oala de turnare
- benzi late fasiate si table in foi
- profile metalice zincate pentru sistem de gips carton
- benzi din otel taiate la lungime

In domeniul automatizarilor industriale, ponderea activitatilor a constat in:

- sisteme de automatizare si conducere asistata a proceselor industriale
- instalatii tehnologice
- soft de aplicatie
- servicii specifice

Evolutia cifrei de afaceri si a structurii pe principalele activitati, in ultimii trei ani este urmatoarea:

Denumire activitate	2007	%	2008	%	2009	%
Cifra de afaceri, total din care:	27.904.749	100,00	43.370.377	100	26.194.096	100
Laminare la rece	22.336.894	80,05	28.278.219	65,20	20.232.041	77,24
Productia altor profile obtinute la rece	1.941.166	6,96	3.327.096	7,67	1.003.022	3,83
Metalurgia pulberilor	1.362.054	4,88	3.399.170	7,84	1.194.148	4,56
Echipeamente conducere procese industriale	2.264.635	8,11	8.365.893	19,29	3.764.885	14,37

<lei>



### *Evaluarea activitatilor de aprovizionare si vanzari*

Activitatea de aprovizionare a avut ca preocupari prioritare in anul 2009 :

- identificarea de surse alternative de materie prima si materiale la preturi competitive
- satisfacerea exclusiva a necesitatilor activitatilor de productie metalurgica, sisteme de automatizare si pentru realizarea obiectivelor contractelor de cercetare cofinantate de la bugetul de stat
- mentinerea stocurilor la nivel minim
- extinderea termenelor de plata catre furnizori

Activitatea de vanzari, in anul 2009, a fost semnificativ afectata de restrangerea cererii si de evolutia preturilor.

Portofoliul de clienti s-a mentinut, fiind atrasi si clienti noi, dar necesarele acestora si volumul comenzilor lunare au scazut semnificativ

Pe termen mediu si lung, in domeniile de activitate in care activeaza, societatea se va concentra pe nise de piata specializate, cu o concurenta mai redusa, putin acoperita de catre marii producatori, orientandu-se catre structuri de comenzi de sortimente speciale, in loturi mici, cu valoare adaugata ridicata si grad de dificultate ridicat. Aceste deziderate vor fi implementate prin valorificarea tehnologiilor si prin dotari tehnice specifice superioare, prin valorificarea experientei peste 20 de ani a firmei in acest domeniu si prin perfectionarea continua a sistemului de management al calitatii.

### *Relatiile de munca*

Personalul societatii pe anul 2008 a avut un numar mediu scriptic de 108 salariati, dintre care 47 au studii superioare, reprezentand 43,52% din total. La data de 31 decembrie 2009, numarul de salariati era de 101 salariati din care 8 au contracte de munca suspendate.

La nivelul societatii, se aplica prevederile Contractului Colectiv de Munca incheiat la nivelul societatii intre reprezentatii angajatorului si reprezentantii salariatilor cu termen de valabilitate pana la 31 Mai 2010 si care reglementeaza pe baze legale si cu claritate relatiile partilor.

Clauzele contractuale s-au interpretat intotdeauna prin consens cu reprezentantii Sindicatului GALFINBAND, in spiritul care caracterizeaza firma inca de la infiintarea sa in anul 1991.

Pe parcursul anului 2009 nu s-au inregistrat litigii de munca si nici nu exista indicii pentru aparitia nici unui litigiu.

Gradul de sindicalizare este de aproximativ 70%, la nivelul societatii fiind constituit un singur sindicat.

### *Respectarea legislatiei in domeniul securitatii si sanatatii in munca, protectiei mediului si situatiilor de urgenta*


S.C. GALFINBAND S.A. isi desfasoara activitatea in conditiile satisfacerii tuturor cerintelor legale si reglementare aplicabile produselor, proceselor si activitatilor sale.

Pentru activitatile desfasurate in cadrul Sectiilor nr. 1 si 2 a fost emisa o noua Autorizatie de mediu sub nr. 182 din 11.12.2009 la expirarea celei anterioare ; valabilitatea noii autorizatii este de 10 ani respectiv pana la data de 10.12.2019.

Pentru activitatile desfasurate la Sectia nr. 3, Autorizatia de mediu nr. 112 din 22.08.2005, este in perioada de valabilitate, aceasta expirand la data de 21.08.2010.

In anul 2009, Sistemul Integrat de Management al Calitatii, Mediului, Sanatatii si Securitatii Ocupationale implementat la nivelul GALFINBAND S.A. a fost certificat de catre auditorii organizatiei de certificare Germanischer Lloyd, firma detinand certificare integrata de management a sistemelor, in conformitate cu cerintele ultimelor revizii ale standardelor ISO 9001:2008, ISO 14001:2004 si OHSAS 18001:2007.

Controalele efectuate de reprezentantii autoritatilor in domeniu pe parcursul anului 2009 au confirmat respectarea legislatiei specifice in vigoare, deficientele identificate nefiind semnificative.



### Activitatea de cercetare-dezvoltare

In conditiile restrangerii cererii si crestarii concurentei, firma va pune, in continuare, un accent deosebit pe activitatea de cercetare dezvoltare in vederea realizarii unor produse de inalt nivel tehnic.

Valoarea investitiilor in anul 2009 a fost de 2.579.195 lei, gradul de realizare al Programului de Investitii aprobat de Adunarea Generala Ordinara a Actionarilor din 28 Martie 2009 fiind de 50,38%

Gradul de nerealizare a investitiilor planificate a fost conditionata de posibilitatea atragerii de surse de finantare si oportunitatea investitiilor in contextul cererii de piata.

In privinta realizarilor la cele mai importante obiective de investitii in perioada actuala A.M.C.S.I.T. a avizat din punct de vedere tehnic si economic realizarea activitatilor cuprinse in etapa II a proiectelor :

- Sistem informatic si de automatizare pentru managementul si conducerea procesului de fabricatie a benzilor laminate la rece
- Tehnologii avansate si ecologice de realizare a materialelor de protectie pentru imbunatatire rezistentei la coroziune

Pentru anul 2010, Consiliul de administratie propune mentinerea obiectivelor cuprinse in Programul de Investitii aprobat de Adunarea Generala Ordinara a Actionarilor societatii comerciale GALFINBAND S.A. Galati din 28 Martie 2009, valoarea planificata a investitiilor urmand a fi diminuată cu sumele cheltuite in anul 2009.

### Activitatea societatii privind managementul riscului

Principalele riscuri la care este expusa activitatea firmei sunt:

#### 1. Riscul de finantare

Finantarea activitatilor de productie al S.C. GALFINBAND S.A. este asigurata prin doua linii de credit contractate pe perioade de 3 ani respectiv dintre care cea in valoare de 3.500.000 lei expira in data de 04 Mai 2010 iar cea in valoare de 4.105.038 lei expira in data de 17 Februarie 2012.

Pentru contracararea riscului de finantare, in anul 2009 s-a actionat pentru prospectarea posibilitatilor de restructurare a creditelor intr-o structura optima, credite pe termen scurt/credite pe termen mediu respectiv credite de exploatare/credite de investitii. Intarzierile in formularea unui raspuns din partea bancilor, conditiile impuse dupa aprobarea creditelor, precum si obligatia respectarii clauzelor din contractele de cercetare cu componenta nerambursabila au impus utilizarea disponibilitatilor curente ale firmei pentru activitatea de investitii.

Firma detine active suficiente pentru garantarea creditelor angajate si este protejata la riscul potential determinat de tendinta generala de reducere a valorii activelor.

Si in anul 2010, trebuie continuate demersurile in vederea contractarii unor credite pe termen mediu si lung in scopul echilibrării structurii creditelor termen scurt/termen mediu.


Stabilitatea societatii este determinanta in evaluarea riscului de finantare. In climatul economico-financiar special determinat de criza financiara globala si de continuarea contractiei economice previzibila in Romania in anul 2010, sunt foarte importante criteriile de stabilitate la nivelul actionarilor, la nivelul conducerii, a salariatilor si a clientilor societatii.

#### 2. Riscul de neincasare

Neincasarea creantelor este un risc major in perioada actuala care poate avea consecinte majore in conditiile unei marje a profitului foarte reduse specifice pietei.

Procedurile interne referitoare la riscul de neincasare au fost actualizate prin introducerea unor criterii suplimentare de prudenta privind riscul de neincasare in vederea minimalizarii acestui risc.

Riscul de neincasare a fost gestionat corespunzator si prin incheierea unei polite de asigurare a riscului de neincasare vizand clientii externi



In ultimii 3 ani, creantele in litigiu din operatiuni de vanzari inregistrate de firma noastra au o valoare totala de 22.021,75 lei si reprezinta aproximativ 0,022 % din cifra de afaceri totala realizata.

### 3. Riscul de piata

Evolutia pietei este un alt factor de risc foarte important in conditiile in care cererea de produse metalurgice a fost foarte restransa in anul 2009, aceleasi premise mentinandu-se si pentru anul 2010.

In acelasi timp, pe piata interna si internationala se manifesta o intensificare a conditiilor de concurenta prin:

- substituirea unor produse din actuala gama sortimentala cu alte produse mai ieftine
- cresterea accentuata a exigentelor privind caracteristicile calitative ale produselor si in acord cu cerintele pietei de reducere continua a preturilor la vanzari.

Conditionat de impunerile pietei, pentru minimalizarea efectelor crizei, s-a actionat si se actioneaza in continuare pentru:

- imbunatatirea continua a standardelor de firma, a activitatilor de control a proceselor interfazice
- imbunatatirea activitatilor de marketing direct
- reducerea costurilor cu efect in practica a unor preturi competitive
- acordarea, in limita posibilitatilor si pe criterii de eficienta, de facilitati de transport si plata pentru clienti.

### 4. Riscul de pret

Volatilitatea semnificativa a preturilor la materiile prime determina o influenta negativa importanta, in conditiile in care, in special in actuala conjunctura economica:

- mentinerea portofoliului de clienti si atragerea de noi clienti impun practicarea celor mai competitive preturi
- costurile cu materia prima reprezinta o foarte mare pondere in totalul cheltuielilor de productie pentru produsele metalurgice, o crestere a ponderii costurilor cu aceasta categorie determina direct reducerea profitabilitatii

Pentru contracararea riscului de pret s-a actionat in anul 2009 in urmatoarele directii:

- coroborarea stricta a aprovizionarilor cu materii prime cu volumul comenzilor certe
  - identificarea unor stocuri de materii prime la preturi mai reduse decat cele existente pe piata interna
- Aceleasi obiective si actiuni vor prevala si in continuare.

### 5. Riscul valutar


Pentru contracararea riscului valutar in politica firmei pe anul 2009 si in continuare se au in vedere, printre altele si urmatoarele masuri:

- practicarea preturilor consolidate in valuta, coroborat cu contractarea si achizitionarea materiilor prime la preturi consolidate in aceeasi valuta
- cresterea volumului exporturilor, inclusiv pentru optimizarea costului cu plata ratelor la creditul in valuta si pentru plata contravalorii importurilor cu valuta din surse proprii.

### Situatia financiar – contabila a societatii la data de 31 decembrie 2009

Analiza comparativa a principalilor indicatori pe ultimii 3 ani se prezinta astfel:

1. Situatia patrimoniului la 31.12.2009 in urma auditarii situatiilor financiare :



Raportul administratorilor pentru exercitiul financiar 2009  
Data: 28 Martie 2010 (dupa auditarea Situatiilor  
financiare)

 Galfinband s.A.

Sos. Smardan 2 bis, Galati, Cod 800701,  
Romania


Element de bilant	VALOARE (Lei)			Dinamica (%) 2009/2008
	2007	2008	2009	
Active imobilizate, total din care:	23.364.582	25.392.533	26.393.066	+3.94%
Mijloace fixe:	23.307.151	24.475.538	23.113.389	-5.56%
- terenuri	4.400.451	4.400.451	4.400.451	0
- constructii	5.811.200	5.711.889	5.612.579	-1.74%
- instalatii tehnice si masini	11.892.220	11.347.247	10.048.949	-11.53%
- alte instalatii, utilaje, mobilier	608.278	540.174	496.435	-8.10%
Imobilizari in curs	595.002	2.475.777	2.554.975	+3.20%
Imobilizari necorporale + alte imob	57.431	916.995	3.279.677	+257.65%
Active circulante (curente)	10.487.533	7.806.730	8.511.145	+9.02%
TOTAL ACTIV	33.904.429	33.248.146	34.944.962	+5.10%
Datorii pe termen scurt (curente)	11.882.759	6.928.232	8.601.726	+24.15%
Datorii pe termen lung	2.565.293	6.717.759	5.930.657	-11.72%
Imprumuturi nerambursabile	547.204	544.850	1.256.551	+130.62%
Capitaluri proprii	18.909.173	19.057.305	19.156.028	+0.52%
TOTAL PASIVE	33.904.429	33.248.146	34.944.962	+5.10%

1. Principalii indicatori din contul de profit si pierdere la 31.12.2009 in urma auditarii situatiilor financiare

Element de cont de profit si pierderi	Valoare (Lei)				Indice (%) Realizari 2009/ BVC 2009	Indice (%) realizari 2009/2008
	Realizari an 2007	Realizari an 2008	Plan B.V.C. 2009	Realizari 31 Decembrie 2009		
0	1	2	3	4	5= col. 4/ col 3	6 = col 4/ col 2
Cifra de afaceri	27.904.749	43.370.377	28.031.219	26.194.096	93,45%	60,40%
Alte venituri	3.409.479	2.009.134	4.021.194	2.774.239	68,99%	138,08%
TOTAL VENITURI	31.314.228	45.379.510	32.052.413	28.968.332	90,38%	63,84%
Cheltuieli ptr. exploatare	30.099.180	43.357.585	30.220.910	27.045.453	89,49%	62,38%
Cheltuieli financiare	1.040.759	1.854.732	1.624.000	1.676.069	103,21%	90,37%
Provizioane ptr. riscuri						
TOTAL CHELTUIELI	31.139.939	45.212.317	31.844.910	28.721.522	90,19%	63,53%
PROFIT BRUT	174.289	167.193	207.504	246.810	118,94%	147,62%
Impozit profit	21.897	9.158	36.667	87.012	237,30%	950,12%
PROFIT NET	152.393	158.035	170.837	159.798	93,54%	101,12%

In analiza realizarii la principalii indicatori, comparativ cu anul 2008, pentru anul 2009 se constata:

- Profitul brut este superior celui obtinut in anul 2008 cresterea fiind de 47,62% si 18,94% fata de prevederile B.V.C. aprobat de A.G.O.A. din 17 August 2009.
- Cifra de afaceri realizata in anul 2009 este inferioara celei realizate in anul 2008, gradul de realizare fiind de 60,40%
- Impozitul pe profit a crescut semnificativ urmare modificarii prevederilor Codului Fiscal prin O.U.G. 34/11.04.2009; prin aplicarea noilor prevederi, cheltuiala cu amortizarea aferente diferentelor din reevaluarea imobilizarilor efectuate dupa data de 01 Ianuarie 2004 devine nedeductibila la calculul impozitului pe profit.
- cheltuielile financiare s-au mentinut la nivelul important influentand semnificativ gradul de realizare a profitului brut tinand seama de:



- mentinerea ratei ROBOR la un nivel ridicat in cea mai mare parte a anului 2009. Toate creditele angajate de firma au dobanda variabila in functie de rata ROBOR sau EURIBOR.
- deprecierea monedei nationale fata de euro la sfarsitul exercitiului financiar 2009 a impus reevaluarea soldului datoriei in valuta. Influenta negativa, calculata la cursul euro din 31.12.2009 de 4,2282 lei a determinat inregistrarea unei cheltuieli financiare suplimentare de 66.883,30 lei, suma care a afectat direct rezultatul exercitiului.

### 3. Cash flow

Gradul de utilizare a liniilor de credit contractate la 31.12.2009 a fost de 9.882.427 lei comparativ cu 31.12.2008 cand a fost de 7.928.989 lei ceea ce reprezinta o crestere cu 24,63%, justificata in conditiile in care firma a finantat cheltuieli cu investitiile peste valoarea amortizarilor colectate pe parcursul anului.

Volumul creditelor de investitii s-a diminuat comparativ cu aceeaasi perioada an precedent, de la 2.712.997 lei la 1.195.370 lei, ca efect al rambursarii ratelor la scadente.

### Litigii

Pe parcursul anului 2009 societatea a inregistrat 2 noi litigii cu obiect recuperarea de creante, valoarea totala fiind de 20.836,38 lei, si dintre care unul se datoreaza deteriorarii, pe timpul transportului, a unor produse ale GALFINBAND datorita unui accident rutier.

In litigiile in care societatea a avut sau are calitatea de parat :

- au fost recuperate cheltuieli de judecata in valoare de 36.678 lei
- societatea a fost obligata la plata retroactiva a unor drepturi salariale.

In baza Hotararilor adoptate de Adunarea Generala Ordinara a Actionarilor societatii comerciale GALFINBAND S.A. Galati au fost formulate actiuni in instanta impotriva a 3 actionari pentru exercitarea cu rea credinta a drepturilor, procesele se afla in curs de desfasurare.

Societatea nu inregistreaza probleme legate de drepturile de proprietate.

### Perspective privind activitatea societatii comerciale

La momentul raportului, societatea dispune de capacitati de productie performante, modernizate, cu un grad de uzura fizica si morala reduse.

Pentru anul 2010, Consiliul de Administratie inainteaza Adunarii Generale Ordinare a Actionarilor o propunere de Buget de Venituri si Cheltuieli fundamentata in ipotezele:

- cresterea cifrei de afaceri din productia metalurgica cu 18% fata de realizarile anului 2009
- cresterea volumului de vanzari in domeniul sisteme de automatizari si software cu 11% fata de realizarile anului 2009
- mentinerea unor preturi constante la produsele metalurgice pe piata mondiala la nivelul lunii noiembrie 2009.
- mentinerea unui curs relativ constant al euro de aproximativ 4,2 lei
- cresterea profitului brut cu 34% fata de anul 2009, in conditiile reducerii cheltuielilor de exploatare si financiare

Conditii pentru realizarea indicatorilor prevazuti in propunerea de Buget de Venituri si Cheltuieli pentru anul 2010 :

- mentinerea unor preturi constante la produsele metalurgice pe piata mondiala la nivelul lunii noiembrie 2009.
- mentinerea unui curs relativ constant al euro de aproximativ 4,2 lei
- asigurarea unor surse de finantare satisfacatoare pentru activitatile de productie si investitii
- realizarea investitiilor prevazute in propunerea de Program de investitii pentru anul 2010



### Despre actiunile emise de GALFINBAND si dividende

Societatea nu detine actiuni proprii.

La sfarsitul anului 2009, avand in vedere informatiile comunicate de actionari, in conformitate cu prevederile legale, structura actionariatului cu detineri peste 10 % a fost urmatoarea :

Nr. crt.	Numele si prenumele actionarului	Detineri	
		Nr. actiuni	Pondere in C.S. <%>
1	S.C. SIDERMAN S.A. Galati	245.225	27,13
2	MANOLE DUMITRESCU DAN	137.682	15,23
3	S.C. VULTURUL S.A. Comarnic	106.600	11,79

Anterior Adunarii Generale Ordinare a actionarilor societatii comerciale GALFINBAND S.A. Galati din 17 August 2009 a fost prezumata actionarea in mod concertat de catre unii actionari, in conformitate cu prevederile Legii nr. 297/2004 privind piata ce capital si Regulamentului C.N.V.M. nr. 1/2004.

Conform datelor preluate de pe site-ul Bursei de Valori Bucuresti: in ultimele 52 saptamani, valoarea de piata a actiunilor GALFINBAND a inregistrat o volatilitate intre pret minim de 2,0 lei/actiune si pret maxim de 17 lei/actiune; pretul mediu la perioada 52 saptamani fiind de 8,46 lei/actiune. Capitalizarea rezultata este de 7.645.937 lei calculata la pretul mediu al actiunilor si de 4.654.441 lei calculata la ultimul pret de piata al actiunilor. Volatilitatea ridicata a pretului actiunilor s-a inregistrat pe intreaga durata a anului 2009.


Pentru exercitiile financiare 2007 si 2008, Adunarea Generala a Actionarilor nu a aprobat repartizarea de dividende, tinand seama si de efortul investitional din aceasta perioada.

Justificat de evolutia crizei, pentru anul 2009, Consiliul de administratie nu propune repartizarea de dividende actionarilor si propune repartizarea profitului la "alte rezerve".

### Conducerea societatii GALFINBAND S.A.

Pe parcursul anului 2009, administratia societatii comerciale GALFINBAND S.A. a fost asigurata de un Consiliu de Administratie in doua componente, precum urmeaza:

- perioada 01 Ianuarie 2009 – 28 Martie 2009, in componenta:
  - Mihalcea Radu Ionel, presedinte, calitate incetata la expirarea mandatului
  - Iordache Aristide, membru, calitate incetata la expirarea mandatului
  - Constantinescu Gabriel, membru, demisionat in data de 16 Martie 2009
  
- Perioada 28 Martie – 31 Decembrie 2009, in componenta:
  - Gavrilă Adrian, presedinte,
  - Nicolau Tudorel, membru
  - Badoiu Mihaela Mirela, membru



**Raportul administratorilor pentru exercitiul financiar 2009**  
**Data: 28 Martie 2010 (dupa auditarea Situatiilor**  
**financiare)**

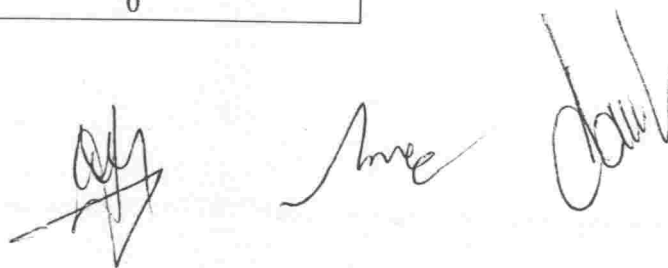
Curriculum vitae al administratorilor:

Nume	Gavrila	Nicolau	Badoiu
Prenume	Adrian	Tudorel	Mihaela
Varsta	40 ani	70 ani	41 ani
Calificare	Inginer	Jurist	
Experienta profesionala specifica	<p>2006-prezent: Director executiv S.C. TECHNOSTEEL-LBR IASI</p> <p>2005-2006: Director Productie S.C. GALFINBAND SA GALATI</p> <p>2003- 2005: Director Productie SC TECHNOSTEEL-LBR IASI</p> <p>2002- 2003: Sef Departament Modernizari-Investitii SC ISPAT SIDEX SA GALATI</p> <p>1999- 2002: Sef Sectie Coordonator LBR si Zincare SC ISPAT SIDEX SA GALATI</p> <p>1993- 1999: Inginer tehnologic SC ISPAT SIDEX SA GALATI</p>	<p>2002-2008: Jurist consult</p> <p>1966-2002 : Jurist SC ICMRS GALATI</p> <p>1962-1966: Jurist CONSILIUL POPULAR GALATI</p> <p>1961-1962: Executor Judecatoresc</p>	<p>1999 – prezent: Membru in Consiliul de Administratie SC FRICOM SA GALATI</p> <p>1998 – prezent: Coordonator zonal SC CCC BLUE TELECOM SA GALATI</p>
Functia actuala	Administrator - Presecinte Consiliu de Administratie - SC Galfinband SA	Administrator - Membru al Consiliu de Administratie - SC Galfinband SA	Administrator - Membru al Consiliu de Administratie - SC Galfinband SA
Vechime in mandatul in curs	Martie 2009 - prezent	Martie 2009 - prezent	Martie 2009 - prezent

Mandatul administratorilor este de 4 ani, expirand in luna mai 2013.

Participarea membrilor Consiliul de Administratie la capitalul social al GALFINBAND S.A., la data prezentului raport este urmatoarea:

Nr. Crt.	Numele si prenumele administratorului	Participare la capital social (Numar de actiuni detinute)
1	Gavrila Adrian	0
2	Nicolau Tudorel	165
3	Badoiu Mihaela Mirela	0



In conformitate cu prevederile legale in vigoare, pe tot parcursul anului 2009, Consiliul de Administratie al S.C. GALFINBAND S.A. a delegat domnului Stadoleanu Ioan Daniel, numit in functia de Director general al societatii comerciale GALFINBAND S.A., pe baza de Contract de Mandat nr.597/22.02.2008 inregistrat la ORC Galati, atributiile, responsabilitatile si competentele legale specifice de conducere a firmei fiind:

- reprezentarea S.C. GALFINBAND S.A. Galati in raporturile cu tertii;
- reprezentarea S.C. GALFINBAND S.A. Galati in justitie;
- conducerea executiva a S.C. GALFINBAND S.A. pentru realizarea obiectului de activitate al societatii cu limitarile de competenta rezervate stabilite de Legea 31/90 republicata, completata si modificata ;
- conducerea operatiunilor curente comerciale si de afaceri
- organizarea, conducerea si gestionarea activitatii sale, pe baza obiectivelor si criteriilor de performanta stabilite de catre Adunarea Generala a Actionarilor si de catre Consiliul de Administratie pentru Directorul General

Participarea directorului general la capitalul social al GALFINBAND S.A. Galati la data prezentului raport este

Nr. Crt.	Numele si prenumele Director general	Participare la capital social (Numar de actiuni detinute)
1	Stadoleanu Ioan Daniel	8.840

**Realizarea indicatorilor, obiectivelor si criteriilor de performanta pentru anul 2009 prevazuti in contractul de mandat**

Prin contractul de mandat incheiat de catre Consiliul de administratie cu Mandatarul domnul Stadoleanu Daniel, Director General al GALFINBAND S.A., s-au stabilit, pentru exercitiul financiar anul 2009, indicatorii, obiectivele si criteriile de performanta la exact nivelul celor prevazuti in Bugetului de venituri si cheltuieli pentru anul 2009 revizuit de Adunarea Generala Ordinara a Actionarilor din data de 17 August 2009.

In raportul prezentat Consiliului de administratie de catre Directorul General privind realizarea indicatorilor, obiectivelor si criteriilor de performanta pentru anul 2009, prevazuti in contractul de mandat, se prezinta urmatoarea situatie a realizarilor:

Nr. crt.	Indicator	Obiectiv valoric <lei>	Realizari 2008 <lei>	Grad realizare <%>	EXPLICITARI
1	Cifra de afaceri	28.031.219	26.194.096	93,45	Gradul de realizare al cifrei de afaceri a fost influentat de : - mentinerea efectelor crizei economice si financiare pe intreaga perioada a anului 2009 - conditionarea vanzarilor de o siguranta sporita a incasarii contravalorii intr-un termen rezonabil
2	Venituri din exploatare	32.010.811	28.855.235	90,14	Gradul de realizare a veniturilor din exploatare a fost influentat de : - gradul de realizare a cifrei de afaceri - gradul de realizare a lucrarilor de investitii programate in anul 2009
3	Cheltuieli de exploatare	30.220.910	27.045.453	89,49	Cheltuielile de exploatare sunt in stricta corelatie cu veniturile realizate
4	Rezultatul din exploatare	1.790.085	1.809.782	101,10	Gradul de realizare este superior celui estimat prin B.V.C. 2010



**Raportul administratorilor pentru exercitiul financiar 2009**  
**Data: 28 Martie 2010 (dupa auditarea Situatiilor**  
**financiare)**

 **Galfinband S.A.**

Sos. Smardan 2 bis, Galati, Cod 800701,  
 Romania

5	Venituri financiare	41,603	113,097	271,85	Gradul de realizare este superior celui estimat prin B.V.C., printr-o buna administrare a disponibilitatilor in valuta
6	Cheltuieli financiare	1.624.000	1.676.069	103,21	Mentinerea dobanzilor bancare la un nivel ridicat in cea mai mare parte a anului 2009 a influentat gradul de realizare a cheltuielilor financiare
7	Rezultatul financiar	-1.582.397	-1.562.972	98,46	Nivelul superior al cheltuielilor financiare a influentat gradul de realizare al rezultatului financiar
8	Profitul brut	207.504	246.810	118,94	Gradul de realizare este superior celui prevazut in B.V.C. 2009
9	Impozit profit	36.667	87.012	237,30	Modificarile legislative in privinta calculului impozitului pe profit au afectat gradul de realizare
10	Profit net	170.837	159.798	93,54	Impozitul pe profit stabilit urmare modificarilor legislative a afectat gradul de realizare al profitului net.

Explicatiile prezentate de catre Directorul general in raportul de realizare a indicatorilor din contractul de mandat sunt sustinute de documente incluse in raport.

Avand in vedere nivelul ratei de realizare a profitului brut (118,94%), nivelul ratei rezultatului din exploatare (101,10%), si a rezultatelor economice financiare si a celorlalte rezultate prevazute in Situatiile financiare pentru anul 2009, impreuna cu explicatiile obiective prezentate privitoare la nerealizarea volumului cifrei de afaceri (93,45%) si a indicatorului profit net (93,54%), in conditiile de climat economic si financiar influentat indubitabil de criza economica si financiara pe intreaga durata a anului 2009 si a modificarilor legislative, Consiliul de Administratie aproba realizari la indicatorii, obiectivele si criteriile de performanta pentru anul 2009 la nivelul efectiv realizat si hotaraste ca mandatarul d-l Stadoleanu Daniel, Director General, si-a indeplinit obligatiile cuprinse in contractul de mandat pentru exercitiul anului 2009 iar gestiunea sa a fost corespunzatoare.

Persoanele interesate, implicate (parti afiliate) societatii comerciale GALFINBAND S.A., declarate, de administratori sunt:

1. S.C. ESTROM CONSULTING S.R.L Galati
2. S.C. ROM EST METAL S.R.L. Iasi
3. S.C. SIDERMAN S.A. Galati
4. S.C. FRICOM S.A. Galati
5. S.C. COMAT S.A. Galati

Pe parcursul anului 2009 nu au existat relatii comerciale cu firmele mentionate cu o exceptie, S.C. COMAT S.A. Galati, de unde au fost achizitionate materiale in valoare de 1946,48 lei. Nu avem cunostinta de alte persoane interesate implicate.

Prezentul raport se supune aprobarii Adunarii Generale a Actionarilor GALFINBAND S.A., impreuna cu Situatiile Financiare la 31 Decembrie 2009 si se transmite spre publicare conform prevederilor legale.

Consiliul de Administratie

1. Adrian Gavrilă
2. Tudorel Nicolau
3. Mirela Mihaela Badoiu



Director Economic  
 Elena Polodeanu

